

## Darstellungsmöglichkeiten für die Wagenreihung im Gelegenheitsverkehr gemäß EDV-Programm Wagenstand

Folgende Loks sind darstellbar:

Triebkopf links und rechts (= 26,4 m) (Bsp: Triebkopf links)



Normale Lok (= 26,4 m)



Kopf links und rechts (= 13,2 m) (Bsp: Triebkopf links)



Kopf Nahverkehrszug links und rechts (= 13,2 m) (Bsp: Triebkopf links)



Folgende Wagenklassen sind darstellbar:

1. Klasse (gelbe Grundfarbe des Wagens)



2. Klasse (grüne Grundfarbe)



1./2. Klasse (grün / gelb gestreift)



1. Klasse / Restaurant (gelb / rot gestreift mit Piktogramm Bordrestaurant)



2. Klasse Liegewagen (grüne Grundfarbe mit Piktogramm Liegewagen)



2. Klasse / Gepäckabteil (grün / grau gestreift)



2. Klasse / Restaurant (grün / rot gestreift mit Piktogramm Bordrestaurant)



Gepäckwagen (graue Grundfarbe)



Bordrestaurant (rote Grundfarbe mit Piktogramm Bordrestaurant)



Bordbistro (rote Grundfarbe mit Piktogramm Bordbistro)



Schlafwagen (blaue Grundfarbe mit Piktogramm Schlafwagen)




Schlafabteil Deluxe (blaue Grundfarbe mit Piktogramm Schlafabteile Deluxe)



Weitere Wagenkategorie (orange Grundfarbe des Wagens)



Doppelstockwagen 2. Klasse (nur Nahverkehr) ohne Wagennummer



Doppelstockwagen 1.2. Klasse (nur Nahverkehr) ohne Wagennummer



Die Wagen können grundsätzlich als Wagen halber Länge (l = 13,2 m) und als Wagen ganzer Länge (l = 26,4 m) dargestellt werden. Bei Triebzügen wird der erste Wagen i.d.R. als ICE 3-Kopf mit einem Wagen halber Länge dargestellt.

Es besteht zusätzlich die Möglichkeit, Wagen mit verkürzter Länge (l = 18,7 m) abzubilden.

Folgende Ausstattung (Serviceangaben) sind darstellbar:

Autotransport



Bordbistro



Bordrestaurant



Fahrrad-Beförderung



Großraumwagen



Gruppenreservierungen



Kleinkindabteil



Liegesesselwagen



Liegewagen



Nichtraucher








Rezeption



Plätze für mobilitäts-  
eingeschränkte Menschen



Rollstuhlgerechter Wagen	
SnackPoint (Imbiss)	
Schlafwagen	
Schlafabteile Deluxe	
Ski-Abteil	

In einem Wagen ganzer und halber Länge werden aus Gründen der Übersichtlichkeit und Lesbarkeit max. 4 Piktogramme dargestellt.

Bei Wagen ganzer Länge können von-bis Verkehrstage eingetragen werden.

Bei Wagen ganzer Länge können ebenfalls Zielbahnhöfe eines Wagens (für Kurswagen) eingetragen werden.

#### Darstellung von Zuggattung/Zugnummer und Zielbahnhöfen bei mehrteiligen Zügen:

Es können Züge mit bis zu vier Zugteilen (Zuggattung/Zugnummer) und entsprechend bis vier Zielbahnhöfen dargestellt werden.